

# BAROMÈTRE DU TOURISME

août 2022

## FRÉQUENTATION TOURISTIQUE D'ANGLET

**1 609 000** (+27%)  
VISITEURS

**160 000** (+5%)  
TOURISTES

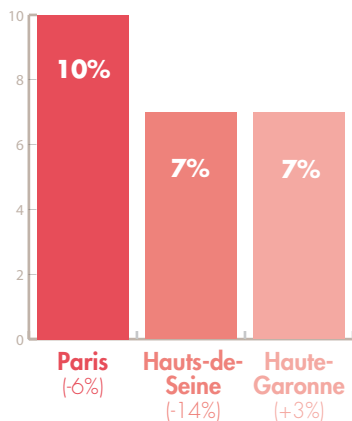
**1 449 000** (+30%)  
EXCURSIONNISTES

**NUITÉES MARCHANDES  
ET NON MARCHANDES**  
**602 000** (+3%)

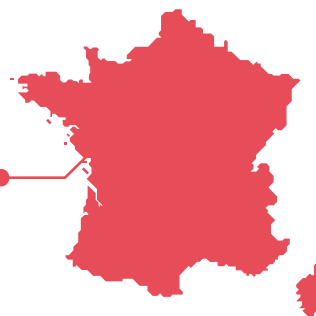
**DURÉE MOYENNE  
DE SÉJOUR**  
**3,8** (-0,1)

### ORIGINE DES TOURISTES

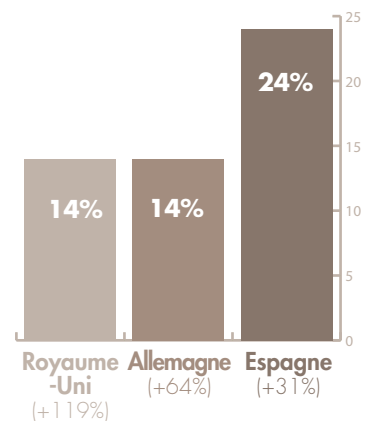
L'origine des français sur 100% des touristes français.



**79%**  
(-5%)



L'origine des étrangers sur 100% des touristes étrangers.



Source flux vision tourisme - Toutes les évolutions sont calculées par rapport au même mois de l'année précédente.



[www.anglet-tourisme.com](http://www.anglet-tourisme.com)

EN PARTENARIAT AVEC



Agence d'attractivité  
et de Développement Touristiques