

LES CHIFFRES DU TOURISME

JUILLET - AOUT 2022

www.anglet-tourisme.com

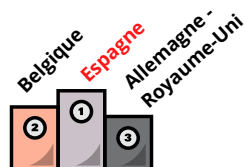
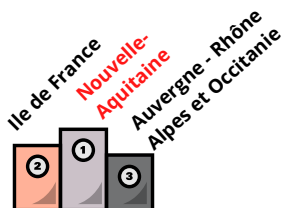
ANGLET TOURISME

37 108

visiteurs accueillis sur
les deux bureaux

+39.7% de visiteurs par
rapport à 2021

-4% de visiteurs par rapport
à 2019



L'ACTU : Nouvelle collection été pour la boutique :

T-shirts, casquettes, bobs, pochettes... une nouvelle collection de vêtements et accessoires imaginée avec l'artiste Marco Corre et Bibizi pour la saison estivale !



LES DEMANDES LES PLUS FRÉQUENTES

- 1/ Les Animations
- 2/ Les transports
- 3/ L'orientation dans la ville

LES RESERVATIONS EFFECTUEES

- 290 réservations en ligne
Panier moyen : 202€
Top des ventes : l'Hermione et le Yoga

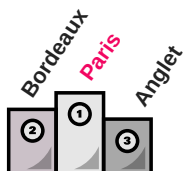
LA BOUTIQUE

- Panier moyen : 15.7€ / 1500 articles vendus
Top ventes :
1. Accessoires 2. Textile 3. Papeterie

SITE INTERNET : www.anglet-tourisme.com

211 564 sessions sur le site internet

6 041 visiteurs sur notre blog



Pages web les plus vues

Origine des visiteurs web

POINT QUALITE :

79 AVIS **246 AVIS**
FACEBOOK **GOOGLE**
4.4 / 5 **4.3 / 5**
14 réclamations



**482 joueurs pour
la chasse au trésor
Terra Aventura
cette saison !**

COMMUNAUTE
#iLoveAnglet

3 431 abonnés

29 646 abonnés

24.8 K abonnés

RETOUR SUR LES ANIMATIONS ESTIVALES :

Monciné à la plage tous les lundis soirs

Initiation à la pelote et folklore basque les mardis

Plages musicales les mercredis

Marché de Quintaou et animations enfants les jeudis

Marché nocturne tous les vendredis soirs

Retrouvez toute la
programmation des
animations
sur nos réseaux
sociaux et notre site
internet

LES CHIFFRES DU TOURISME

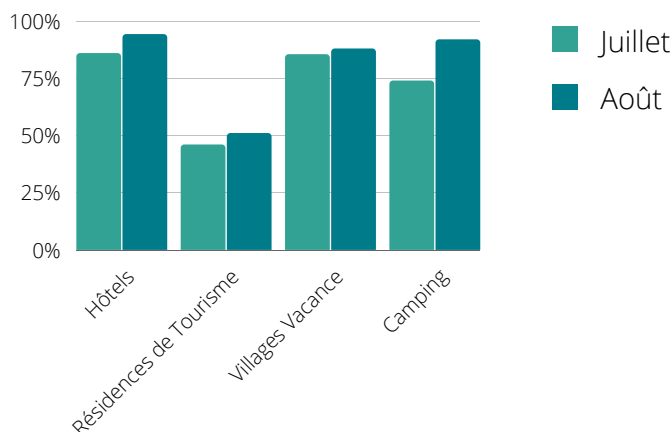
Juillet et Août 2022

www.anglet-tourisme.com

TENDANCES- SOCIO-PROS -ANGLET

TAUX D'OCCUPATION MOYEN PAR TYPE D'HERBERGEMENT

12 répondants sur 18 établissements ouverts



Tendances des locations meublés sur les plateformes en ligne en juillet et août à Anglet

2 115 offres réservables en juillet et 2 200 en août

1 787 locations réservées en juillet et 1972 en août

Taux d'occupation moyen : 59.4% en juillet et 77.10% en août

Durée moyenne du séjour : 6.5 nuits

Fréquentation touristique sur la commune :



Source : Flux Vision Tourisme. Les évolutions sont calculées sur le même mois de l'année dernière.

Fréquentation des principaux sites touristiques Anglois :



17 736 visiteurs
à la Bibliothèque



4 855 visiteurs à
la patinoire



15 508 joueurs
sur les deux
golfs



1 572 visiteurs à
la Villa Beatrix
Enea



2 491 visiteurs
au Parc Izadia