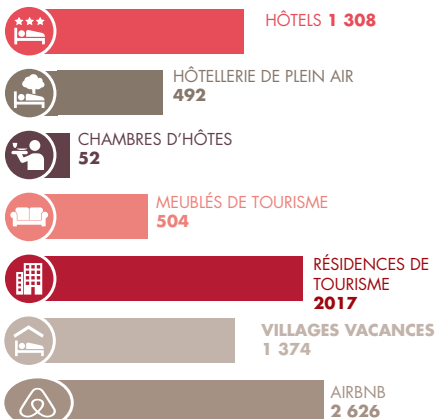


CHIFFRES CLÉS DU **Tourisme**

ANGLET 2018

MÉMO DE **L'OFFRE**

CAPACITÉ D'ACCUEIL



NOMBRE DE LITS TOURISTIQUES MARCHANDS

8 373

PRISE DE **PAROLE**

Afin de répondre aux attentes des visiteurs, des Anglois et des socio professionnels et de mettre en avant Anglet, l'équipe d'Anglet Tourisme valorise notre territoire : une image jeune et dynamique, des valeurs naturelles comme les plages, l'océan ou la pignada, des activités sportives comme le surf ou le golf et de nombreux équipements, sans oublier des animations ou encore une politique culturelle ambitieuse. Des atouts qu'il faut mettre en valeur à travers l'ensemble des professionnels afin de se démarquer dans ce secteur concurrentiel, en pleine mutation et à l'heure du numérique. Pour développer cette politique touristique, une réflexion est entamée à travers un audit stratégique qui va permettre de redéfinir la stratégie de l'OT tout en mettant en place le futur Schéma de Développement Touristique pour Anglet. Ainsi, ce document enrichi par de nombreuses données économiques est un complément à la démarche que nous venons d'entreprendre. Les chiffres clés du tourisme permettent de connaître le véritable impact du tourisme sur l'économie angeoye et de définir une véritable prospective.



Claude OLIVE
Maire d'Anglet
Vice-Président Communauté
d'Agglomération Pays Basque.

Anthony BLEUZE
2ième Adjoint au Maire, en charge du tourisme, de
la communication institutionnelle et de l'animation.


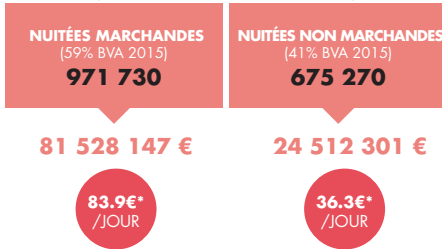


www.anglet-tourisme.com

LA FRÉQUENTATION TOURISTIQUE

SOURCE : FLUX VISION TOURISME

ANGLET 2018

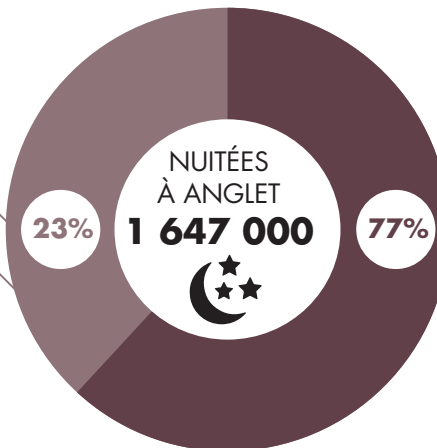


TOTAL RETOMBÉES ÉCONOMIQUES

128 216 771 €



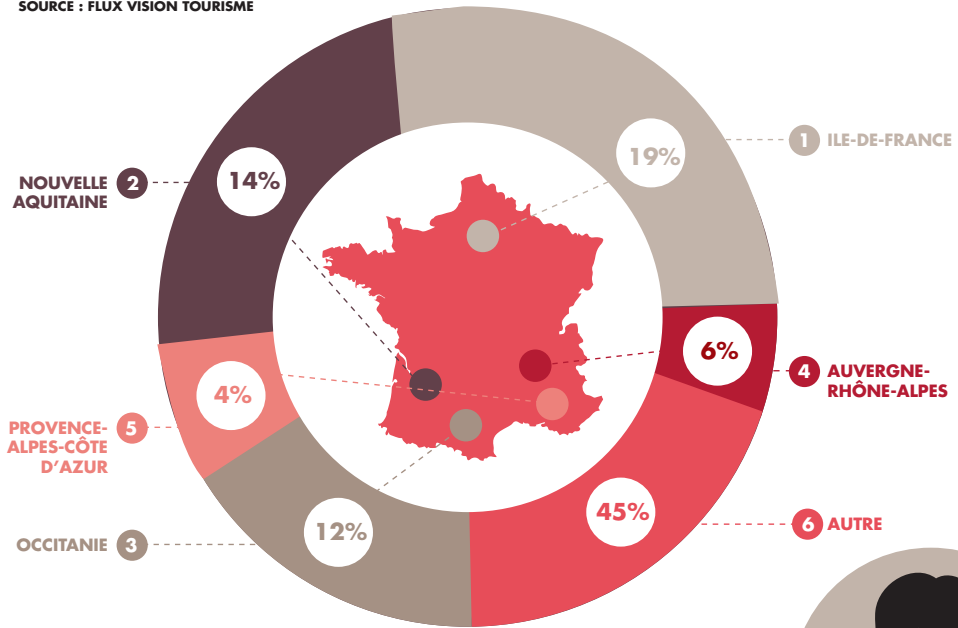
NUITÉES ÉTRANGÈRES
379 000 NUITÉES
SOIT 8% DES NUITÉES ÉTRANGÈRES EN PB



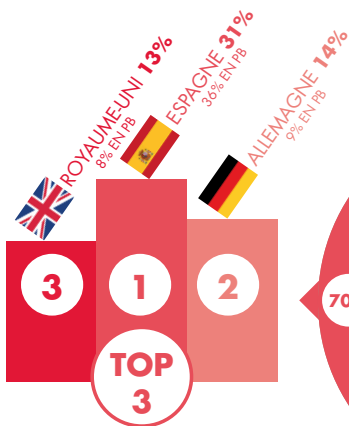
NUITÉES FRANÇAISES
1 268 000 NUITÉES
SOIT 11% DES NUITÉES FRANÇAISES EN PB

ORIGINES DES NUITÉES FRANÇAISES TOTALES

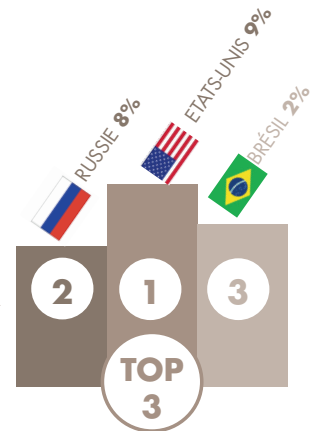
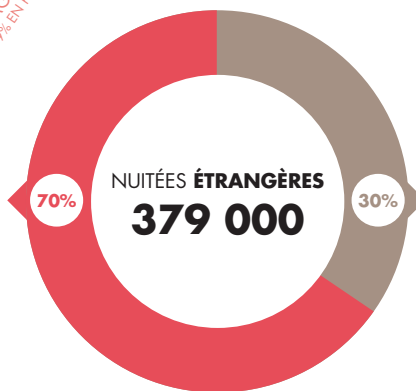
SOURCE : FLUX VISION TOURISME



ORIGINES DES NUITÉES ÉTRANGÈRES TOTALES



NUITÉES EUROPÉENNES
265 300 NUITÉES



NUITÉES HORS EUROPE
113 700 NUITÉES

CHIFFRES DE LA COMMUNICATION

ANGLET TOURISME



17 911
FANS FACEBOOK



2 364
FOLLOWERS



6 600
ABONNÉS



627 000
VISITES (57% DEPUIS
LE MOBILE)



80 000
VISITEURS OFFICE
DE TOURISME

E-RÉPUTATION



AVIS GUEST SUITE



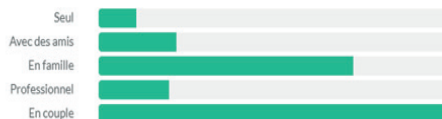
TOTAL ÉTABLISSEMENTS
153



NOMBRE TOTAL D'AVIS
54 619



RÉPARTITION TYPE DE SÉJOUR



NOTE MOYENNE
7,6 /10



SENTIMENT GÉNÉRAL
63 %



NOTE MOYENNE PAR TYPE DE SÉJOUR



TOP 3 DES PAGES LES PLUS VUES

www.anglet-tourisme.com



WEBCAM



AGENDA



PAGE D'ACCUEIL



NOTE AVIS FACEBOOK 4.7/5



Source : Observatoire AdT64, Flux Vision Tourisme 2018, GuestSuite 2018, Office de Tourisme d'Anglet, Tourinsoft.
*Ratios issus de l'enquête de clientèle régionale, BVA 2016.



www.anglet-tourisme.fr

