

# BAROMÈTRE DU TOURISME

juillet 2022

## FRÉQUENTATION TOURISTIQUE D'ANGLET

© RBLANC

**1 201 000** (+8%)  
VISITEURS

**133 000** (+15%)  
TOURISTES

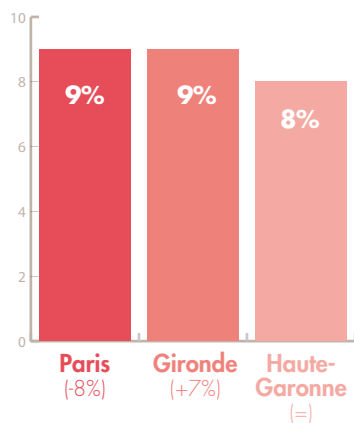
**1 077 000** (+8%)  
EXCURSIONNISTES

NUITÉES MARCHANDES  
ET NON MARCHANDES  
**457 000** (=)

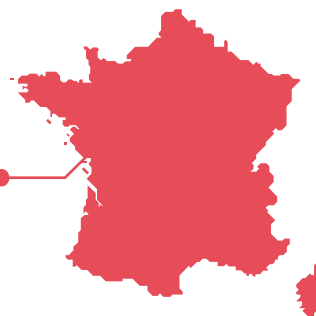
DURÉE MOYENNE  
DE SÉJOUR  
**3,4** (-0,5)

### ORIGINE DES TOURISTES

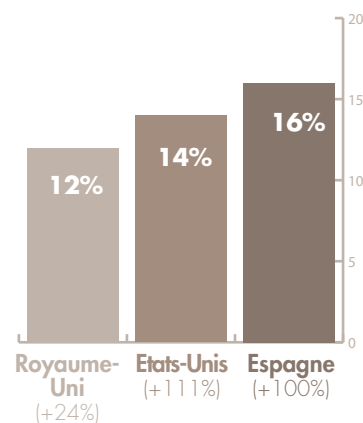
L'origine des français sur 100% des touristes français.



**74%**  
(-10%)



L'origine des étrangers sur 100% des touristes étrangers.



Source flux vision tourisme - Toutes les évolutions sont calculées par rapport au même mois de l'année précédente.



[www.anglet-tourisme.com](http://www.anglet-tourisme.com)

EN PARTENARIAT AVEC



Agence d'attractivité  
et de Développement Touristiques