

CHIFFRES CLÉS DU **Tourisme**

ANGLET 2021

MÉMO DE **L'OFFRE**

CAPACITÉ D'ACCUEIL



HÔTELS
1 206



HÔTELLERIE DE PLEIN AIR
453



CHAMBRES D'HÔTES
62



MEUBLÉS DU
TOURISME
10 352



RÉSIDENCES DE TOURISME
1 678



VILLAGES VACANCES
1 589

NOMBRE DE LITS TOURISTIQUES MARCHANDS

15 340

Sources : Sirtaqui 2021, AirDNA-Liwango 2021.

PRISE DE **PAROLE**

ANTHONY BLEUZE,
Vice-président d'Anglet
tourisme



Malgré le contexte sanitaire et une météo capricieuse, le besoin d'évasion des français a permis d'assurer sur une très belle fréquentation touristique sur Anglet.

Après un printemps contraignant en terme de déplacements, et grâce à la démocratisation de la vaccination et la levée des restrictions sanitaires, nous avons eu au final un très bel été, avec en particulier un mois de juillet qui a atteint des chiffres rarement réalisés dans les saisons passées.

L'attractivité de notre environnement naturel a été un atout majeur dans le choix des vacanciers et Anglet a accueilli une clientèle majoritairement française avec l'arrivée de nouveaux bassins de clientèle qui sont venus comme en 2020 compenser en partie le recul des clientèles étrangères.

Le dynamisme de nos socios-professionnels et leur adaptation constante face à la situation tout au long de cette année mérite d'être soulignée et contribue fortement à l'attractivité d'Anglet.

Améliorer l'accueil et l'information de nos visiteurs, poursuivre le travail sur la promotion d'Anglet reste pour l'équipe d'Anglet tourisme un de ses objectifs prioritaires !



www.anglet-tourisme.com

RÉALISÉ PAR :



Agence d'attractivité et de
Développement Touristiques

LA FRÉQUENTATION TOURISTIQUE



ANGLET 2021



VISITEURS
6 246 000 (+35%)



TOURISTES
700 000 (+19%)



EXCURSIONNISTES
5 546 000 (+37%)

NUITÉES MARCHANDES
(TAXE DE SÉJOUR 2021)
1 249 000 (+32%)

NUITÉES NON MARCHANDES
1 163 000 (+11%)

EXCURSIONNISTES
FRANÇAIS
4 615 000 (+34%)

EXCURSIONNISTES
ÉTRANGERS
931 000 (+52%)

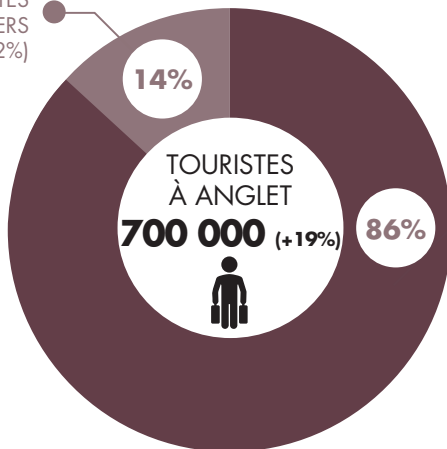
Sources : Flux Vision Tourisme 2021, Taxe de séjour 2021, AirDNA-Liwango 2021, Enquête de clientèle régionale 2020.

TOTAL RETOMBÉES ÉCONOMIQUES SUR LE TERRITOIRE

429 200 000 €
(+103 000 000€)



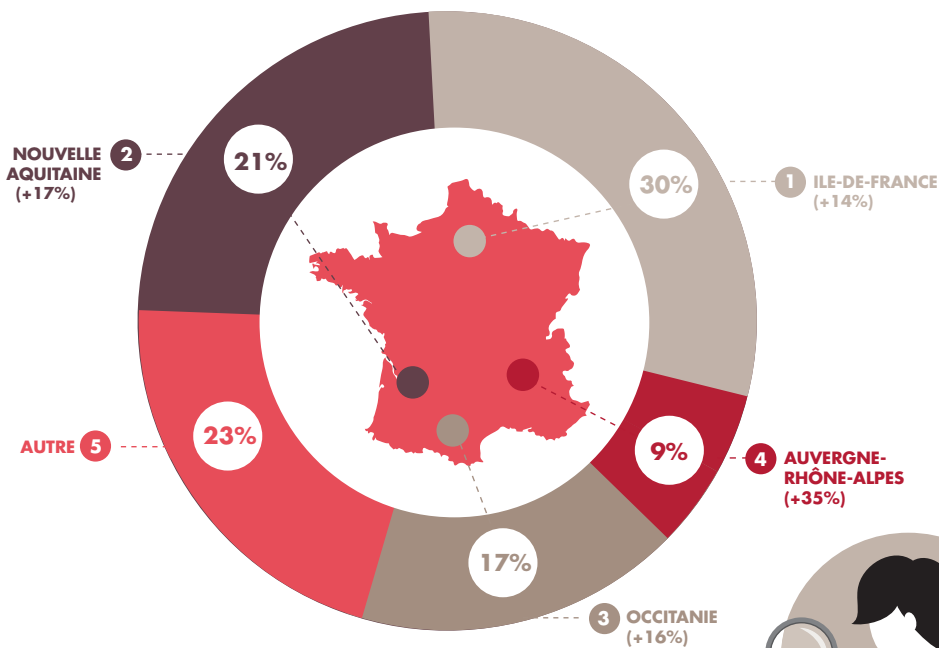
TOURISTES
ÉTRANGERS
(+32%)



TOURISTES
FRANÇAIS
(+17%)

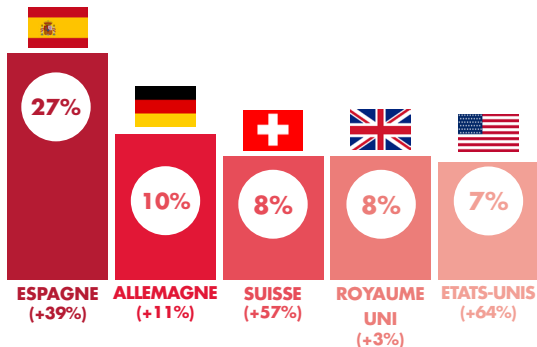
Source : Flux Vision Tourisme 2021.

ORIGINES DES TOURISTES FRANÇAIS



Source : Flux Vision Tourisme 2021.

ORIGINES DES TOURISTES ÉTRANGERS



Source : Flux Vision Tourisme 2021.

LEXIQUE

VISITEURS* : somme des touristes et excursionnistes.

TOURISTES* : personnes séjournant ponctuellement.

EXCURSIONNISTES* : personnes en visite ponctuelle pour la journée.

**ne sont pas pris en compte les visiteurs habitant dans les Pyrénées-Atlantiques.*

NUITÉES MARCHANDES : nuitées générées par des touristes en hébergement payant, plateforme collaboratives incluses. Données extraites de la taxe de séjour, AirDNA et Liwango en janvier 2022.

NUITÉES NON MARCHANDES : nuitées générées par des touristes en résidence secondaire, chez de la famille ou des amis.

RETOMBÉES ÉCONOMIQUES

(ESTIMATION) : Calcul selon les paniers de dépense moyenne par jour et par personne en Pays basque.

99.2€ de dépenses pour les touristes séjournant dans de l'hébergement marchand.

45.1€ de dépenses pour les touristes séjournant dans de l'hébergement non marchand.

45.1€ de dépenses pour les excursionnistes.

Paniers de dépenses évalués en 2019.



CHIFFRES DE LA COMMUNICATION

ANGLLET TOURISME



25 501
FANS FACEBOOK



3 279
FOLLOWERS



20 500
ABONNÉS



356 465
VISITEURS UNIQUES
WEB



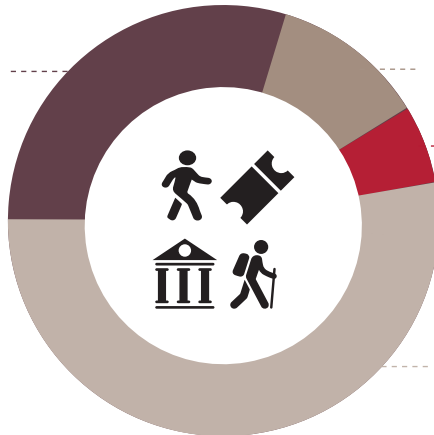
793 999
VISITES SITE WEB

OFFRE DE LOISIRS

22 ÉQUIPEMENTS
CULTURELS ET DE
LOISIRS

8 SITES TOURISTIQUES

4 SITES NATURELS
TOURISTIQUES



52 OFFRES D'ACTIVITÉS
DE LOISIRS

Source : Anglet Tourisme.