

LES CHIFFRES DU TOURISME

Bilan de l'activité d'Anglet Tourisme 2022

www.anglet-tourisme.com



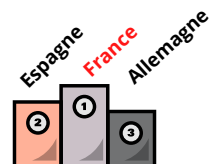
ANGLÉTOURISME

73 064

visiteurs accueillis sur les deux bureaux

+ 38.4% de visiteurs par rapport à 2021

24.65% des personnes renseignées sont Anglois et 6.2% sont étrangers



LES DEMANDES LES PLUS FRÉQUENTES

- 1/ Les Animations
- 2/ Les transports
- 3/ La Billetterie

LA BILLETTERIE

177 spectacles vendus dont 3 festivals, les fêtes de Bayonne, le Footing Gastronomique, Pilotarienak et le Noël des retraités.

15 333 billets vendus dont 25% en ligne.

CA réalisé de : 107 818.43€

56% des ventes sont réalisées au bureau des Cinq Cantons.

LA BOUTIQUE

Panier moyen : 17.30€ / 4 380 articles vendus

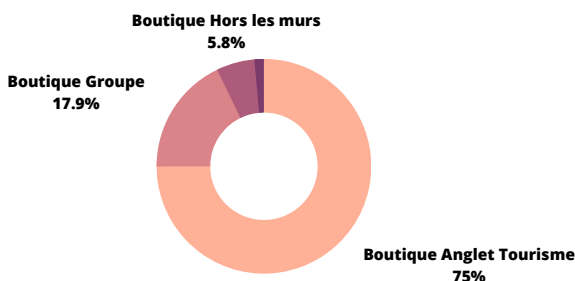
CA Boutique : 57 732€

Taux de marque : 36.91%

Top des ventes :

1. Accessoires
2. Art de la Table
3. Papeterie

Répartition du CA de la boutique



LES ACTIVITES YOGA ET PELOTE

7 séances de pelote et 21 séances de yoga sur juillet et Août.

192 réservations soit 358 participants.

4800€ de Chiffre d'Affaires.

86.9% des participants sont des vacanciers ou excursionnistes.

93.5% des répondants recommandent les activités d'Anglet Tourisme.

LA VENTE DE TITRES DE TRANSPORT + VAE (JUIL-DÉC)

1401 titres vendus pour un CA de 6109.40€

39 réservations de vélos électriques sur Anglet.

LA SATISFACTION DES VISITEURS


286 questionnaires remplis sur les deux bureaux d'accueil.

Note de 3.9/4 donnée par les visiteurs au niveau de la satisfaction à l'accueil.

SITE INTERNET : www.anglet-tourisme.com

666 845 sessions sur le site internet

6 041 visiteurs sur notre blog



Pages web les plus vues Origine des visiteurs web

LES RESERVATIONS EFFECTUEES

681 réservations en ligne

Panier moyen : 356€

Top des ventes : L'Hermione

COMMUNAUTE

#iLoveAnglet

3 466 abonnés

+ 198 en 2022

30 K abonnés

+ 2564 en 2022

25.5 K abonnés

+ 5200 en 2022

POINT QUALITE :

73 AVIS 246 AVIS
 FACEBOOK GOOGLE
 4.4 / 5 4.3 / 5

45 réclamations

LES CHIFFRES DU TOURISME

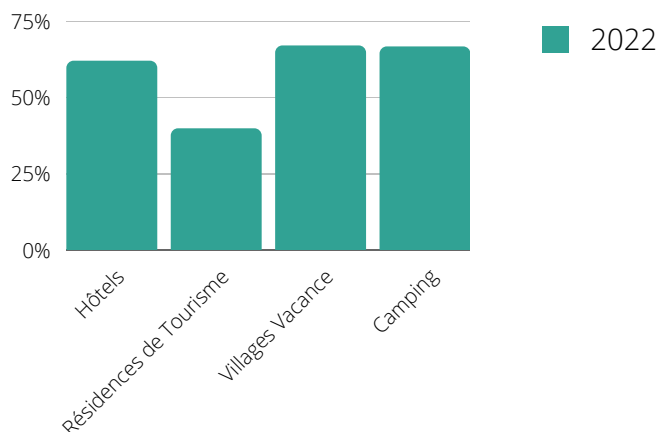
Bilan de l'activité de la commune 2022

www.anglet-tourisme.com

TENDANCES- SOCIO-PROS -ANGLET

TAUX D'OCCUPATION MOYEN PAR TYPE D'HERBERGEMENT en 2022

11 répondants sur 19 établissements ouverts



Tendances des locations meublés sur les plateformes en ligne en 2022 à Anglet

2 798 offres réservables (+8.11%)

2 409 locations réservées sur l'année (+2.21%)

Taux d'occupation moyen : 44.83% (-4.85%)

Durée moyenne du séjour : 5.9 nuits

Fréquentation touristique sur la commune :

7 888 000 visiteurs

817 000 touristes 7 080 000 excursionnistes

2 631 000 nuitées
marchandes et non marchandes



Source : Flux Vision Tourisme. Les évolutions sont calculées sur le même mois de l'année dernière.

Fréquentation des principaux sites touristiques Anglois :



79 364 joueurs
sur les deux
golfs



22 230 spectateurs
aux Ecuries de
Baroja




47 174
visiteurs à la
patinoire

10 209 visiteurs
au Parc Izadia



112 242 visiteurs
à la Bibliothèque



5 631 visiteurs à
la Villa Beatrix
Enea



27 737 spectateurs
aux Théâtre
Quintaou



9 404 joueurs pour
la chasse au
trésor Terra
Aventura !