

# BAROMÈTRE DU TOURISME

Août 2023

## FRÉQUENTATION TOURISTIQUE D'ANGLET

**1 548 000** (-6%)  
VISITEURS

**157 000** (-6%)  
TOURISTES

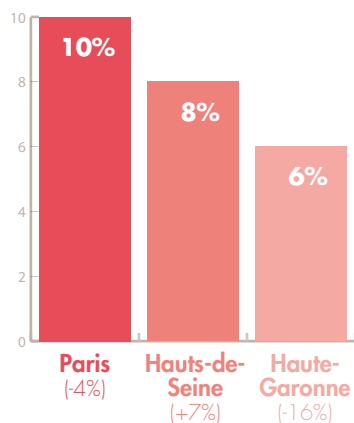
**1 391 000** (-6%)  
EXCURSIONNISTES

**NUITÉES MARCHANDES  
ET NON MARCHANDES**  
**573 000** (-4%)

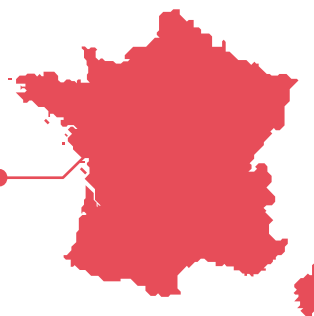
**DURÉE MOYENNE  
DE SÉJOUR**  
**3,6** (+0,1)

### ORIGINE DES TOURISTES

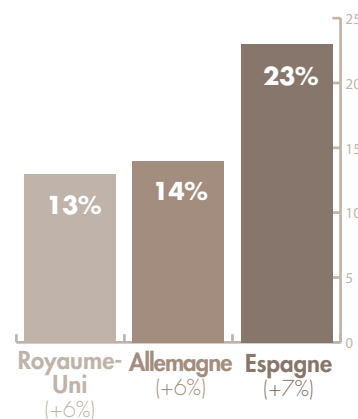
L'origine des français sur 100% des touristes français.



**79%**  
(-5%)



L'origine des étrangers sur 100% des touristes étrangers.



Source flux vision tourisme - Toutes les évolutions sont calculées par rapport au même mois de l'année précédente.



[www.anglet-tourisme.com](http://www.anglet-tourisme.com)

EN PARTENARIAT AVEC



Agence Départementale  
Tourisme 64