

BAROMÈTRE DU TOURISME

Octobre 2023

FRÉQUENTATION TOURISTIQUE D'ANGLET

594 000 (-7%)
VISITEURS

58 000 (-18%)
TOURISTES

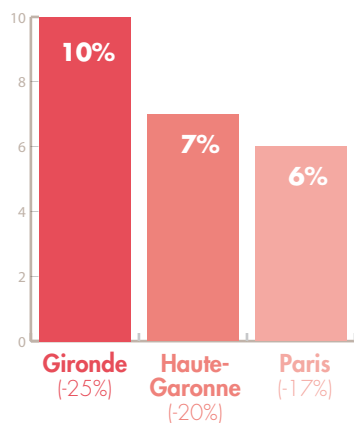
536 000 (-5%)
EXCURSIONNISTES

174 000 (-15%)
NUITÉES MARCHANDES
ET NON MARCHANDES

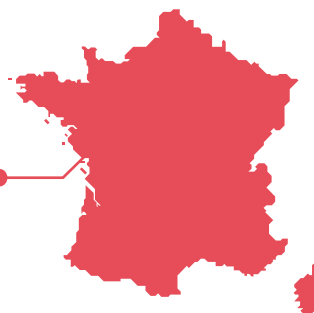
3,0 (+0,1)
DURÉE MOYENNE
DE SÉJOUR

ORIGINE DES TOURISTES

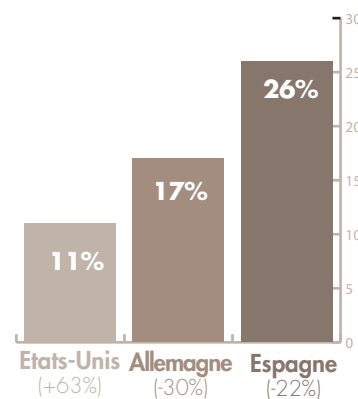
L'origine des français sur 100% des touristes français.



80%
(-13%)



L'origine des étrangers sur 100% des touristes étrangers.



Source flux vision tourisme - Toutes les évolutions sont calculées par rapport au même mois de l'année précédente.



www.anglet-tourisme.com

EN PARTENARIAT AVEC



Agence Départementale
Tourisme 64