

LES CHIFFRES DU TOURISME

JANVIER 2024

www.anglet-tourisme.com

ANGLET TOURISME

1 952

visiteurs au mois de
Janvier


**+9.% de visiteurs par
rapport à Janvier 2023**

L'ACTU :



En 2024, Anglet Tourisme propose une nouvelle offre de services dédiée et adaptée à tous les professionnels d'Anglet !

Anglet Tourisme vous accompagne et vous conseille pour définir ensemble les solutions de partenariat et de visibilité dont vous avez besoin en tenant compte de vos budgets et de vos attentes.



LES DEMANDES LES PLUS FRÉQUENTES

- 1/ La billetterie
- 2/ Les demandes sur la ville locale
- 3/ La boutique

LES RESERVATIONS EFFECTUEES

17 réservations en ligne / Panier moyen : 1650€
Top des ventes : Location de vacances

SITE INTERNET : www.anglet-tourisme.com

26 045 sessions sur le site internet

64% de connexions via un téléphone



Pages web les plus vues



Origine des visiteurs web



LA QUALITE :

127 AVIS FACEBOOK
4.4 / 5

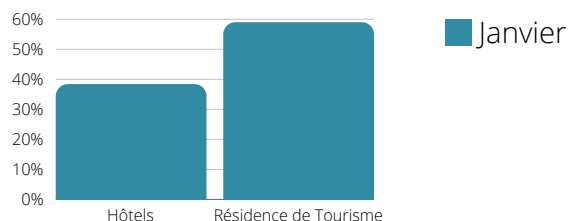
260 AVIS GOOGLE
4.3 / 5

1 réclamation

TENDANCES- SOCIO-PROS -ANGLET

TAUX D'OCCUPATION MOYEN PAR TYPE D'HERBERGEMENT

11 répondants sur 14 établissements ouverts



Accueil Groupes et Séminaires


6 établissements proposent de l'accueil groupe en Janvier

Fréquentation touristique sur la commune :

326 000 visiteurs (+16%)
35 000 touristes (+9%) 291 000 excursionnistes (+17%)
98 000 nuitées
marchandes et non marchandes
(+19%)

Source : Flux Vision Tourisme. Les évolutions sont calculées sur le même mois que celui de l'année dernière.

Fréquentation des principaux sites touristiques Angloys :



12 466 visiteurs à la Bibliothèque



1 624 spectateurs au Théâtre Quintaou



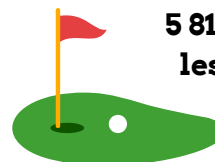
572 équipes pour la chasse au trésor Terra Aventura au mois de Janvier !



1705 visiteurs aux Ecuries de Baroja



8 315 visiteurs à la patinoire de La Barre



5 812 joueurs sur les deux golfs